

REGISTRO DE REGRESO A LA ESCUELA

El registro de regreso a la escuela para todos los estudiantes que regresaran a Alvarado ISD comenzará el 13 de Julio del 2020. Alvarado ISD requiere registro anual y prueba de residencia para todos los estudiantes.

¿QUIEN DEBE COMPLETAR EL REGISTRO?

Un guardián legal/ tutor puede completar registración en línea por Registration Gateway.

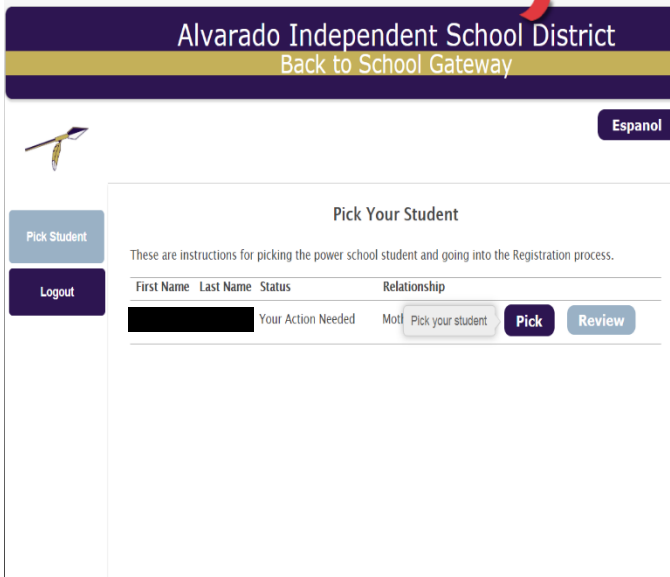
¿COMO?

Inicie sesión en aisd.me/back2school ([https //alvarado-update.hosted.src-solutions.com](https://alvarado-update.hosted.src-solutions.com)).

Deben iniciar sesión utilizando su **nombre de usuario y contraseña Skyward Family Access**

*Si no está seguro de su nombre de usuario y contraseña, comuníquese con:
por@alvaradoisd.net

Una vez que inicie sesión, verá la siguiente pantalla



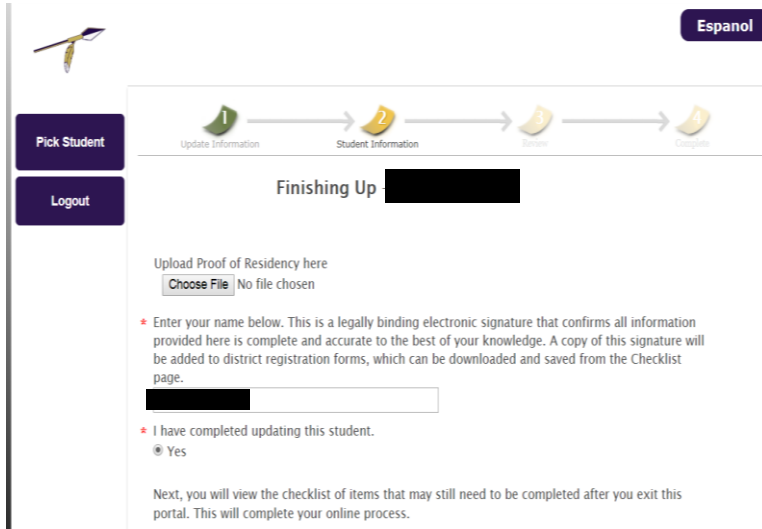
The screenshot shows the 'Back to School Gateway' interface. At the top, there is a header with the Alvarado Independent School District logo and the text 'Back to School Gateway'. Below the header, there is a navigation bar with 'Pick Student' and 'Logout' buttons. The main content area is titled 'Pick Your Student' and contains instructions for picking a power school student. Below the instructions is a table with columns for 'First Name', 'Last Name', 'Status', and 'Relationship'. The table has one row with a redacted name and the status 'Your Action Needed'. To the right of the table, there are buttons for 'Pick your student', 'Pick', and 'Review'. There is also an 'Espanol' button in the top right corner.

Si no ha completado el registro, su estado indicará 'Su acción es necesaria'. En este caso, hará clic en el botón violeta que dice 'Seleccionar' y completará las pantallas que siguen.

Si su estado dice 'Finalizado', ha completado el Registro anual. **Asegúrese de haber enviado su Prueba de residencia.**

Tendrá que completar cada pantalla en su totalidad para poder continuar a la siguiente página haciendo clic en 'Guardar y Siguiente'.

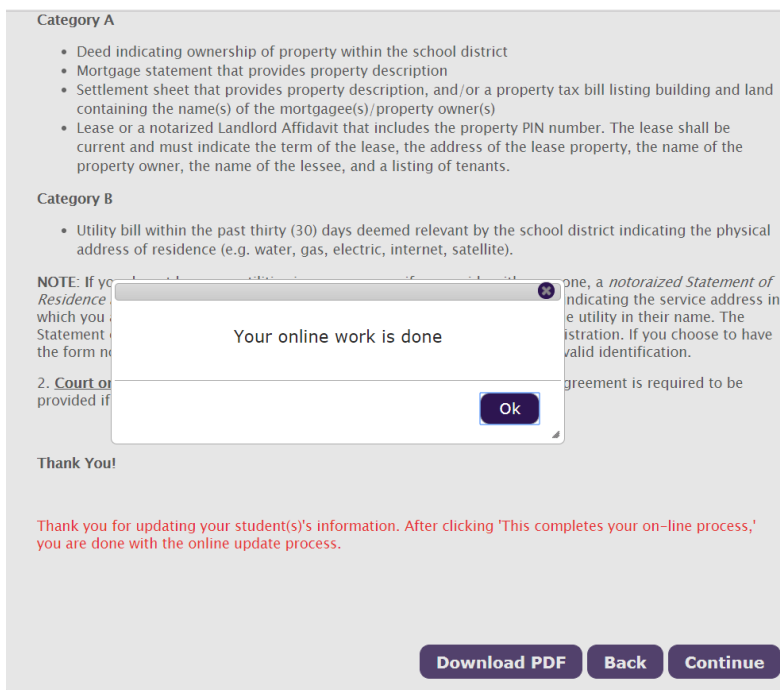
La última pantalla que se completará será similar a la siguiente.



En esta página, puede cargar su comprobante de residencia de su computadora o su celular.

Usted también puede enviarlo por correo electrónico a por@alvaradoisd.net. Esté seguro de que el nombre de su estudiante este en la línea de asunto del correo electrónico para que sepamos a quién se lo aplicará.

Su última página se verá como la siguiente. Esto significa que ha completado con éxito el registro anual en línea



Category A

- Deed indicating ownership of property within the school district
- Mortgage statement that provides property description
- Settlement sheet that provides property description, and/or a property tax bill listing building and land containing the name(s) of the mortgagee(s)/property owner(s)
- Lease or a notarized Landlord Affidavit that includes the property PIN number. The lease shall be current and must indicate the term of the lease, the address of the lease property, the name of the property owner, the name of the lessee, and a listing of tenants.

Category B

- Utility bill within the past thirty (30) days deemed relevant by the school district indicating the physical address of residence (e.g. water, gas, electric, internet, satellite).

NOTE: If you are unable to provide a utility bill, you may provide a *notarized Statement of Residence* which you, the parent/guardian, or the student (if 18 years of age or older) signs. The statement must include the physical address of residence, the name of the property owner, and the name of the lessee. A *notarized Statement of Residence* is required to be provided if you are unable to provide a utility bill.

2. Court order or other legal document provided if applicable.

Thank You!

Thank you for updating your student(s)'s information. After clicking 'This completes your on-line process,' you are done with the online update process.

Download PDF Back Continue